

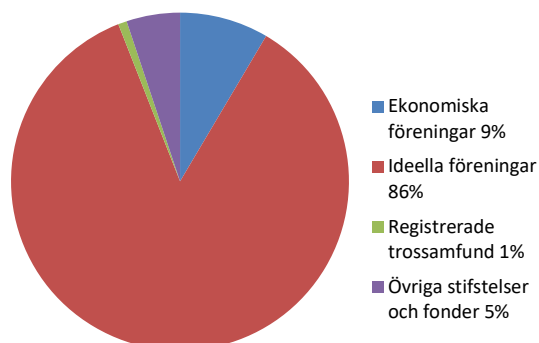
Västerbottens civilsamhälle

Filip Lavin 2018

1

Västerbottens civilsamhälle i siffror

7181 organisationer i Västerbotten (3% av Sveriges
238 000 organisationer, vilket är mer än
befolkningsandelen)



I jämförelse med Norrbotten som har 6 155 organisationer och som även det utgör 3% av antalet organisationer i Sverige. Fördelningen mellan de olika organisationer är även den ungefär densamma mellan Västerbotten och Norrbotten.

2



REGION
VÄSTERBOTTEN

Civilsamhällets geografi

Kommun	Kommun- säte/juridi- sk form	Ekonomi- ska föreningar	Ideella förenin- gar	Registrer- ade trossam- fund	Övriga stiftelser och fonder	Andel organisa- tioner	Totalt
Bjurholm	2 403	9	99	1	3	2%	112
Dorotea	2 425	10	121	2	7	2%	140
Lycksele	2 481	25	402	2	5	6%	434
Malå	2 418	9	103	3	2	2%	117
Nordmaling	2 401	20	189	2	17	3%	228
Norsjö	2 417	9	137	1	6	2%	153
Robertsfors	2 409	39	180	2	17	3%	238
Skellefteå	2 482	97	1 444	15	64	23%	1 620
Sorsele	2 422	15	108	2	1	2%	126
Storuman	2 421	25	278	3	13	4%	319
Umeå	2 480	276	2 278	20	199	39%	2 773
Vilhelmina	2 462	25	324	3	6	5%	358
Vindeln	2 404	21	173	1	17	3%	212
Vännäs	2 460	16	158	3	3	3%	180
Åsele	2 463	15	148	1	7	2%	171
Totalt		611	6 142	61	367		7 181

3



REGION
VÄSTERBOTTEN

Vanligaste verksamhetsområdena

- Intressebevakning; religiös verksamhet 3801 organisationer
- Sport-, fritids- och nöjesverksamhet 1 302 organisationer
- Fastighetsverksamhet 248 organisationer
- Konstnärlig och kulturell verksamhet samt underhållningsverksamhet 215 organisationer
- Öppna sociala insatser 125 organisationer
- Finansiella tjänster utom försäkring och pensionsfondsverksamhet 108 organisationer

För Norrbotten ser listan över de vanligaste verksamhets- områdena nästintill likadan ut förutom att de har utbildning på sjätte plats.

4



REGION
VÄSTERBOTTEN

Civilsamhällets arbetsliv

19 559 anställda (inkl fast anställda, visstidsanställda, timanställda m.fl.) varav 6 270 förvärvsarbetar vilket är 32% av alla som jobbar i organisationerna.
51% kvinnor, 49% män och 9% utländskbakgrund.

Intressebevakning; religiös verksamhet 35% av civilsamhällets alla anställda

Utbildning 16% av alla anställda

Sport-, fritids- och nöjesverksamhet 12% av alla anställda

Detaljhandel utom med motorfordon och motorcyklar 11% av alla anställda

I Västerbotten är det något jämnare fördelning mellan könen av dem som jobbar inom civilsamhället än vad det är i Norrbotten. Det är dock ungefär nästan lika hög andel med utländskbakgrund som jobbar inom de två regionernas civilsamhällen.

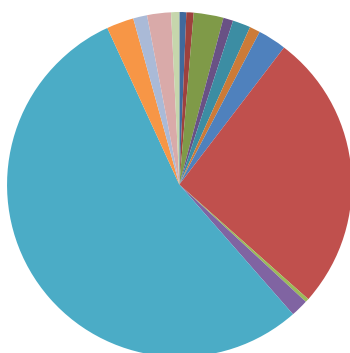
Listan över de område som har flest andel anställda är ungefär likadan. Dock är religiös verksamhets andel anställda ännu högre i Norrbotten där den ligger på 43%.

5



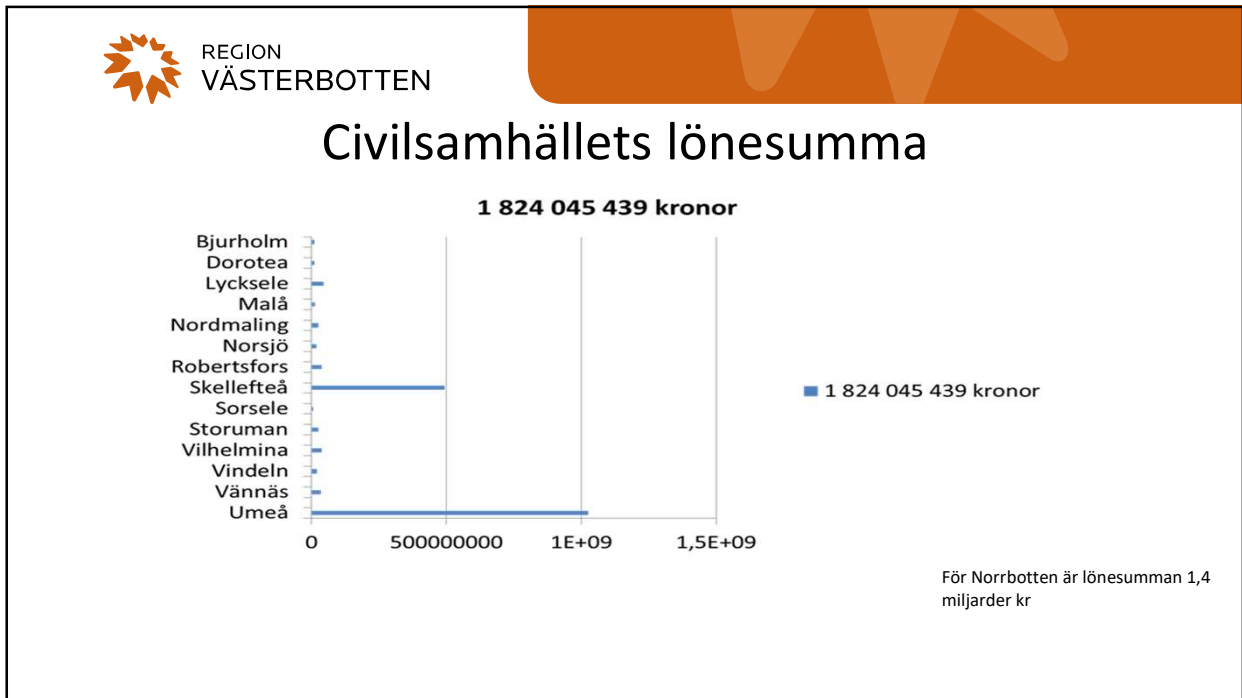
REGION
VÄSTERBOTTEN

Antal förvärvsarbetande efter kommun

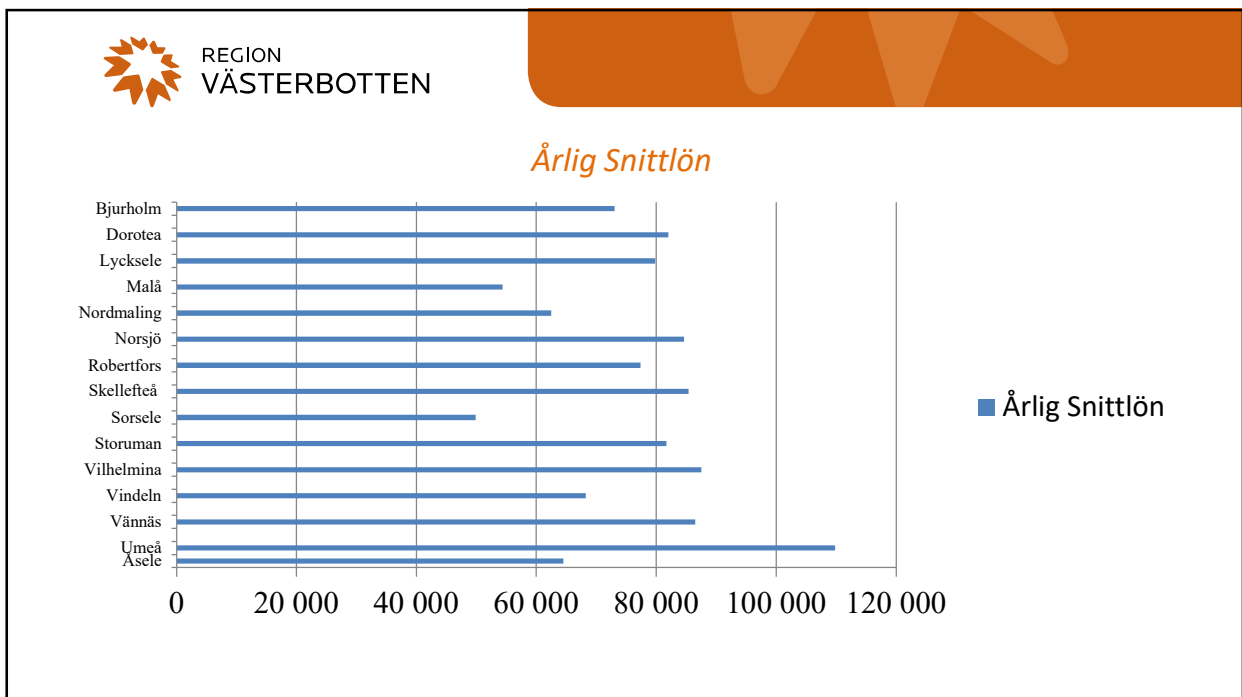


■	Bjurholm 39
■	Dorotea 44
■	Lycksele 174
■	Malå 59
■	Nordmaling 104
■	Norsjö 63
■	Robertfors 168
■	Skellefteå 1 642
■	Sorsele 22
■	Storuman 102
■	Umeå 3 422
■	Vilhelmina 160
■	Vindeln 81
■	Vännäs 141
■	Åsele 49

6



7



8



REGION
VÄSTERBOTTEN

Civilsamhällets ekonomi

Intäkter

10,1 miljarder kr

Ekonomiska föreningar 82% (Jämfört med 8,5% av antalet organisationer)

Ideella föreningar 10% (Jämfört med 85,5% av antalet organisationer)

Registrerade trossamfund 5% (Jämfört med 1% av antalet organisationer)

Övriga stiftelser och fonder 3% (jämfört med 5% av antalet organisationer)

Norrbottnens civilsamhälles intäkter ligger på 6,6 miljarder kr. Även i Norrbotten är det de ekonomiska föreningarna som drar in mest, dock är deras andel lika hög som i Västerbotten utan utgör 65%

9



REGION
VÄSTERBOTTEN

10